

# GESAMTÜBERSICHT ZUBEHÖR



*Alles in  
Einzellängen/  
Stück  
ab Lager  
lieferbar*

## METALLPROFILE

HANDGEFERTIGTE TREPPENKANTEN

**minileiste**<sup>®</sup>  
www.minileiste.com

KUNSTSTOFFPROFILE

HOLZPROFILE

VERLEGEUNTERLAGEN

BODENSCHUTZMATTEN

SCHUTZ- UND ABDECKMATERIALIEN

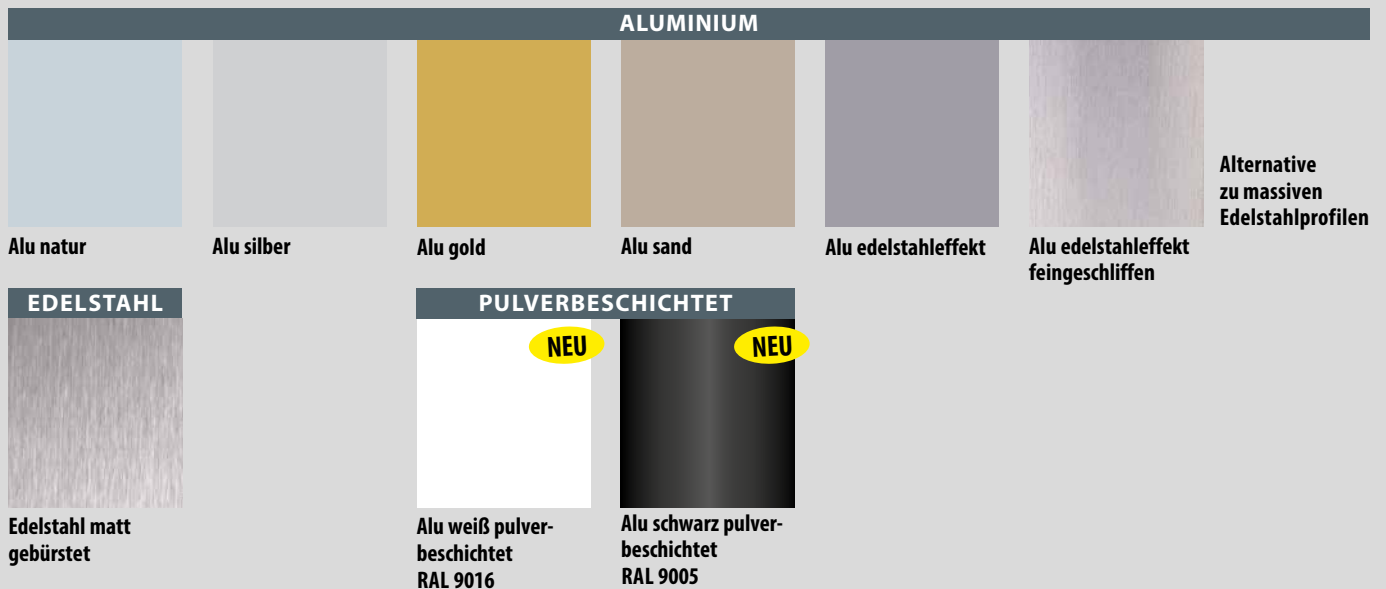


**LOTTER**   
**LIEBHERR**  
*Qualitätsprodukte*

# CASA NOVA METALLPROFILE

- alles in Einzellängen ab Lager lieferbar
- einzeln in Schrumpffolie verpackt
- alle Bohrungen inklusive Versenkung
- inklusive Dübel und Schrauben
- für jeden Einsatzbereich die richtige Profillösung
- Aluminium- und Edelstahl-Profile mit hoher Festigkeit
- pulverbeschichtete Profile in schwarz (RAL 9005) und weiß RAL 9016 (RAL 9016)
- Biegbare Profile inkl. Biegemaschinen-Verleih


## FARBEN



## ERKLÄRUNGEN



mittig / versenkt gebohrt



seitlich versenkt gebohrt



selbstklebend



geschlossen gestanz



einfach biegbar

St = je Stück

Bk = Blisterkarte

RI = Rolle

**R10**

**R13**

Bewertungsgruppe für die Rutschhemmung (DIN 51130)

**V8**

Bewertungsgruppe für den Verdrängungsraum (DIN 51130)

Technische Änderungen, Abweichungen in Farbe sowie Irrtümer, Druckfehler oder Preisänderungen vorbehalten.

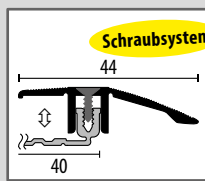
# INHALTSVERZEICHNIS

	<b>ALLROUNDER-PROFILSYSTEM FÜR PARKETT UND LAMINAT</b>		<b>6</b>
	<b>STAR-PROFILSYSTEM FÜR VINYL-DESIGN-CLICKBELÄGE</b>		<b>7</b>
	<b>ÜBERGANGSPROFILE</b>		<b>8-9</b>
	<b>ABSCHLUSSPROFILE</b>		<b>10-11</b>
	<b>TREPPEN- UND WINKELPROFILE</b>		<b>12-14</b>
	<b>RUNDE ECKEN FÜR TREPPENKANTENPROFILE</b>		<b>15</b>
	<b>DEHNFUGENPROFILE</b>		<b>16</b>
	<b>BIEGBARE PROFILE, ESTRICH- UND DOPPEL-K PROFILE</b>		<b>17-19</b>
	<b>ECKSCHUTZWINKEL UND ALUMINIUM SOCKELLEISTE</b>		<b>20-21</b>

## SUCHHILFE NACH TYPEN

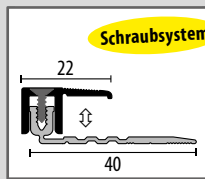
Typ	Seite	Typ	Seite	Typ	Seite	Typ	Seite	Typ	Seite	Typ	Seite	Typ	Seite
500 V	8	508	10	522	14	541	19	558	21	574	18	590	21
500 S	8	509	10	526	11	542	19	561	16	575	18	591	21
500 SK	8	510 SK	10	527	11	543	19	561 SK	16	576	18	592	21
501 V	8	511 V	12	528 V	11	544	19	562	16	577	18	593	11
501 S	9	511 SK	12	529	14/15	545	19	562 SK	16	578	18	Dübel	20
501 SK	9	512 V	12	530	14	546	20	563 V	7	579	18	Gleitschutz- Einlagen	13
502 S	9	512 SK	12	531	14	547	20	564 V	7	580	11	Lifter	6-7
503 V	9	513 V	13	532	14	548	17	565 V	7	581	10	PVC-Einlagen	13
503 S	9	514 V	13	533 V	6	549	17	566 V	7	582	13/15		
503 SK	9	515 V	13	534 V	6	550	17	567	14/15	583	14/15		
504 V	9	516 V	13	535 V	6	551	17	568	11	584 SK	8		
504 S	9	517	13	536 V	6	552	17	569	11	585 SK	8		
505 V	9	518	13	537	19	553	17	570	11	586 SK	10		
505 SK	9	519	14	538	18	554	18	571	11	587	17		
506 SK	10	520	13	539	18	555	16	572	11	588	20		
507	10	521	13	540	19	556	16	573	18	589	21		

# ALLROUNDER-PROFILSYSTEM FÜR PARKETT+LAMINAT



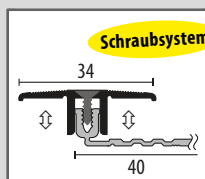
**533 V Allrounder**  
Anpassungsprofil  
für Bodenbeläge  
von 7-15 mm  
Aluminium  
versenkt gebohrt

Farbe	0,90 m	VE/St.	2,70 m	VE/St.
silber	077 86 040	10	077 86 045	10
gold	077 86 050	10	077 86 055	10
sand	077 86 090	10	077 86 095	10
edelstahleffekt	077 86 020	10	077 86 025	10



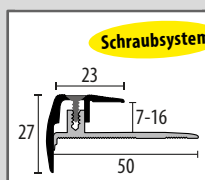
**534 V Allrounder**  
Abschlussprofil  
für Bodenbeläge  
von 7-15 mm  
Aluminium  
versenkt gebohrt

Farbe	0,90 m	VE/St.	2,70 m	VE/St.
silber	077 87 040	10	077 87 045	10
gold	077 87 050	10	077 87 055	10
sand	077 87 090	10	077 87 095	10
edelstahleffekt	077 87 020	10	077 87 025	10



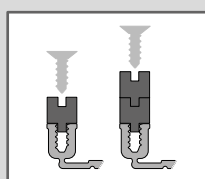
**535 V Allrounder**  
Übergangprofil  
für Bodenbeläge  
von 7-15 mm  
Aluminium  
versenkt gebohrt

Farbe	0,90 m	VE/St.	2,70 m	VE/St.
silber	077 88 040	10	077 88 045	10
gold	077 88 050	10	077 88 055	10
sand	077 88 090	10	077 88 095	10
edelstahleffekt	077 88 020	10	077 88 025	10



**536 V Allrounder**  
Treppenkantenprofil  
für Bodenbeläge  
von 7-16 mm  
Aluminium  
versenkt gebohrt

Farbe	1,00 m	VE/St.	2,70 m	VE/St.
silber	074 20 041	6	074 20 045	4



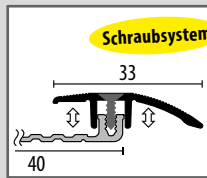
**Lifter**  
zur Basisprofilerrhöhung  
aus glasfaserverstärktem  
Kunststoff  
für die Bodenprofile  
533-535, 563-565

			+5 / +10 mm	VE/Bk.
			197 11 999	10

# STAR-PROFILSYSTEM FÜR VINYL-DESIGN-CLICKBELÄGE



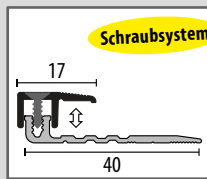
© Küberit\*



Schraubsystem

**563 V Star**  
Anpassungsprofil  
für Bodenbeläge  
von 4-9,5 mm  
Aluminium  
versenkt gebohrt

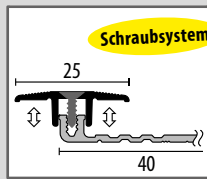
Farbe		0,90 m	VE/St.	2,70 m	VE/St.
silber		090 76 040	10	090 76 045	10
gold		090 76 050	10	090 76 055	10
sand		090 76 090	10	090 76 095	10
edelstahleffekt		090 76 020	10	090 76 025	10



Schraubsystem

**564 V Star**  
Abschlussprofil  
für Bodenbeläge  
von 4-9,5 mm  
Aluminium  
versenkt gebohrt

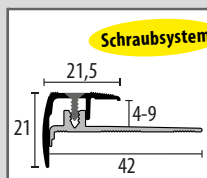
Farbe		0,90 m	VE/St.	2,70 m	VE/St.
silber		090 77 040	10	090 77 045	10
gold		090 77 050	10	090 77 055	10
sand		090 77 090	10	090 77 095	10
edelstahleffekt		090 77 020	10	090 77 025	10



Schraubsystem

**565 V Star**  
Übergangprofil  
für Bodenbeläge  
von 4-9,5 mm  
Aluminium  
versenkt gebohrt

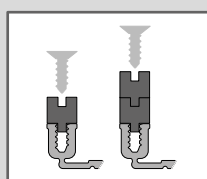
Farbe		0,90 m	VE/St.	2,70 m	VE/St.
silber		090 78 040	10	090 78 045	10
gold		090 78 050	10	090 78 055	10
sand		090 78 090	10	090 78 095	10
edelstahleffekt		090 78 020	10	090 78 025	10



Schraubsystem

**566 V Star**  
Treppenkantenprofil  
für Bodenbeläge  
von 4-9 mm  
Aluminium  
versenkt gebohrt

Farbe		1,00 m	VE/St.	2,70 m	VE/St.
silber		074 25 041	6	074 25 045	4



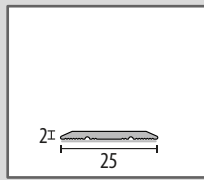
**Lifter**  
zur Basisprofilerrhöhung  
aus glasfaserverstärktem  
Kunststoff  
für die Bodenprofile  
533-535, 563-565

				+5 / +10 mm	VE/Bk.
				197 11 999	10

# ÜBERGANGSPROFILE

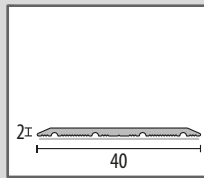



© Küberit®



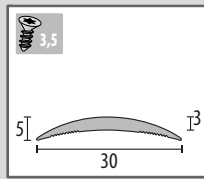
**584 SK**  
Übergangprofil  
25 mm  
Aluminium  
selbstklebend

Farbe		1,00 m	VE/St.	3,00 m	VE/St.
	silber	215 442 004 1	15	215 442 004 8	10
	sand	215 442 009 1	15	215 442 009 8	10
	edelstahleffekt feingeschliffen	215 442 002 1	15	215 442 002 8	10
	schwarz pulverbesch. RAL 9005			215 442 701 8	10
	weiß pulverbesch. RAL 9016			215 442 715 8	10



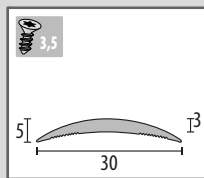
**585 SK**  
Übergangprofil  
40 mm  
Aluminium  
selbstklebend

Farbe		1,00 m	VE/St.	3,00 m	VE/St.
	silber	215 441 004 1	15	215 441 004 8	10
	sand	215 441 009 1	15	215 441 009 8	10
	edelstahleffekt feingeschliffen	215 441 002 1	15	215 441 002 8	10



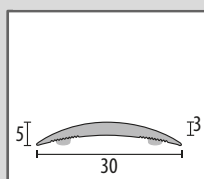
**500 V**  
Übergangprofil  
30 mm  
Aluminium  
mittig versenkt gebohrt  
inkl. Dübel + Schrauben

Farbe		1,00 m	VE/St.	2,70 m	VE/St.
	silber	312 60 041	15	312 60 045	10
	sand	312 60 091	15	312 60 095	10
	edelstahleffekt feingeschliffen	312 60 021	15	312 60 025	10



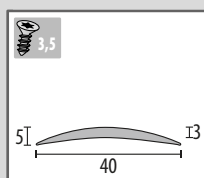
**500 S**  
Übergangprofil  
30 mm  
Aluminium  
seitlich versenkt gebohrt  
inkl. Dübel + Schrauben

Farbe		1,00 m	VE/St.	2,70 m	VE/St.
	silber	313 60 041	15	313 60 045	10
	sand	313 60 091	15	313 60 095	10
	edelstahleffekt feingeschliffen	313 60 021	15	313 60 025	10



**500 SK**  
Übergangprofil  
30 mm  
Aluminium  
selbstklebend

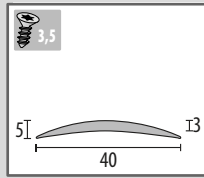
Farbe		1,00 m	VE/St.	2,70 m	VE/St.
	silber	215 60 041	15	215 60 045	10
	sand	215 60 091	15	215 60 095	10
	edelstahleffekt feingeschliffen	215 60 021	15	215 60 025	10



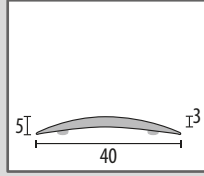
**501 V**  
Übergangprofil  
30 mm  
Aluminium  
mittig versenkt gebohrt  
inkl. Dübel + Schrauben

Farbe		1,00 m	VE/St.	2,70 m	VE/St.
	silber	312 62 041	15	312 62 045	10
	sand	312 62 091	15	312 62 095	10
	edelstahleffekt feingeschliffen	312 62 021	15	312 62 025	10

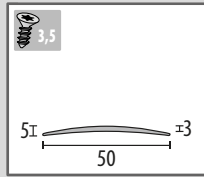
# ÜBERGANGSPROFILE



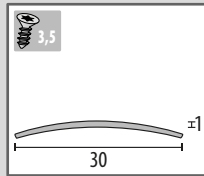
**501 S**  
Übergangprofil  
30 mm  
Aluminium  
seitlich versenkt gebohrt  
inkl. Dübel + Schrauben



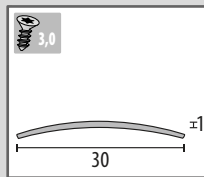
**501 SK**  
Übergangprofil  
30 mm  
Aluminium  
selbstklebend



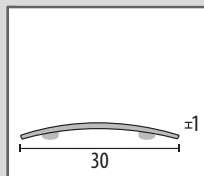

**502 S**  
Übergangprofil  
50 mm  
Aluminium  
seitlich versenkt gebohrt  
inkl. Dübel + Schrauben



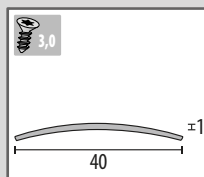
**503 V**  
Übergangprofil  
30 mm  
Edelstahl  
mittig versenkt gebohrt  
inkl. Dübel + Schrauben



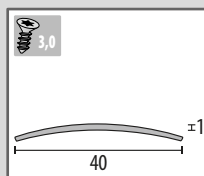
**503 S**  
Übergangprofil  
30 mm  
Edelstahl  
seitlich versenkt gebohrt  
inkl. Dübel + Schrauben



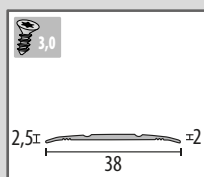
**503 SK**  
Übergangprofil  
30 mm  
Edelstahl  
selbstklebend



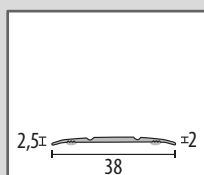

**504 V**  
Übergangprofil  
40 mm  
Edelstahl  
mittig versenkt gebohrt  
inkl. Dübel + Schrauben



**504 S**  
Übergangprofil  
40 mm  
Edelstahl  
seitlich versenkt gebohrt  
inkl. Dübel + Schrauben



**505 V**  
Übergangprofil  
38 mm  
Aluminium  
mittig versenkt gebohrt  
inkl. Dübel + Schrauben



**505 SK**  
Übergangprofil  
38 mm  
Aluminium  
selbstklebend

Farbe		1,00 m	VE/St.	2,70 m	VE/St.
	silber	313 62 041	15	313 62 045	10
	sand	313 62 091	15	313 62 095	10
	edelstahleffekt feingeschliffen	313 62 021	15	313 62 025	10

Farbe		1,00 m	VE/St.	2,70 m	VE/St.
	silber	215 62 041	15	215 62 045	10
	sand	215 62 091	15	215 62 095	10
	edelstahleffekt feingeschliffen	215 62 021	15	215 62 025	10

Farbe				2,70 m	VE/St.
	silber			313 63 045	10
	sand			313 63 095	10
	edelstahleffekt feingeschliffen			313 63 025	10

Farbe		1,00 m	VE/St.	2,70 m	VE/St.
	matt gebürstet	312 51 021	15	312 51 025	10

Farbe		1,00 m	VE/St.	2,70 m	VE/St.
	matt gebürstet	313 51 021	15	313 51 025	10

Farbe		1,00 m	VE/St.	2,70 m	VE/St.
	matt gebürstet	215 51 021	15	215 51 025	10

Farbe		1,00 m	VE/St.	2,70 m	VE/St.
	matt gebürstet	312 54 021	15	312 54 025	10

Farbe		1,00 m	VE/St.	2,70 m	VE/St.
	matt gebürstet	313 54 021	15	313 54 025	10

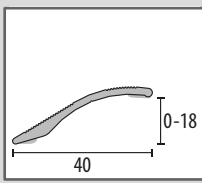
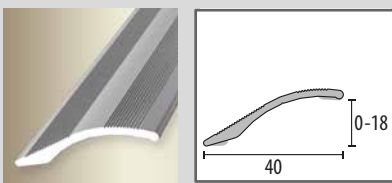
Farbe		1,00 m	VE/St.	2,70 m	VE/St.
	silber	312 38 041	15	312 38 045	10
	sand	312 38 091	15	312 38 095	10
	edelstahleffekt	312 38 021	15	312 38 025	10

Farbe		1,00 m	VE/St.	2,70 m	VE/St.
	silber	215 38 041	15	215 38 045	10
	sand	215 38 091	15	215 38 095	10
	edelstahleffekt	215 38 021	15	215 38 025	10
	schwarz pulverbesch. RAL 9005			215 438 701 5	10
	weiß pulverbesch. RAL 9016			215 438 715 5	10

# ABSCHLUSSPROFILE

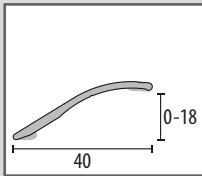


© Küberit®



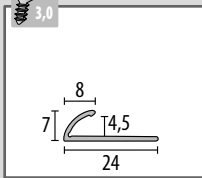
**506 SK**  
Abschlussprofil  
40 mm  
Aluminium  
selbstklebend

Farbe		1,00 m	VE/St.	2,70 m	VE/St.
	silber	215 247 004 1	15	215 247 004 5	10
	sand	215 247 009 1	15	215 247 009 5	10
	edelstahleffekt	215 247 002 1	15	215 247 002 5	10
	schwarz pulverbesch. RAL 9005			215 247 701 5	10
	weiß pulverbesch. RAL 9016			215 247 715 5	10



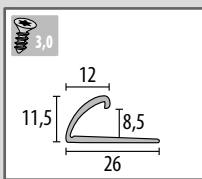
**586 SK**  
Abschlussprofil  
40 mm  
Aluminium  
selbstklebend

Farbe		1,00 m	VE/St.	3,00 m	VE/St.
	silber	215 248 004 1	15	215 248 004 8	10
	schwarz pulverbesch. RAL 9005			215 248 701 8	10
	weiß pulverbesch. RAL 9016			215 248 715 8	10



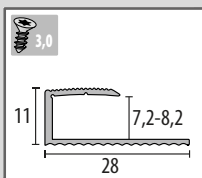
**507**  
Abschlussprofil  
∅ 4,5 mm  
Aluminium  
versenkt gebohrt  
inkl. Dübel + Schrauben

Farbe				2,70 m	VE/St.
	silber			317 80 045	10
	sand			317 80 095	10
	edelstahleffekt feingeschliffen			317 80 025	10



**508**  
Abschlussprofil  
∅ 8,5 mm  
Aluminium  
versenkt gebohrt  
inkl. Dübel + Schrauben

Farbe				2,70 m	VE/St.
	silber			317 70 045	10
	sand			317 70 095	10
	edelstahleffekt feingeschliffen			317 70 025	10



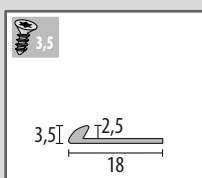
**509**  
Einfassprofil  
∅ 7,2 - 8,2 mm  
Aluminium  
versenkt gebohrt  
inkl. Dübel + Schrauben

Farbe				2,70 m	VE/St.
	silber			317 10 045	10
	sand			317 10 095	10
	edelstahleffekt			317 10 025	10



**510 SK**  
Wandabschlussprofil  
18 x 12 mm  
Aluminium  
selbstklebend

Farbe				2,70 m	VE/St.
	silber			215 369 004 5-N	10
	weiß pulverbesch. RAL 9016			215 369 715 5-N	10

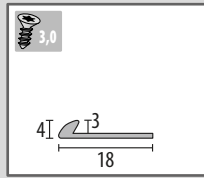


**581**  
Abschlussprofil  
∅ 2,5 mm  
Aluminium  
versenkt gebohrt  
inkl. Dübel + Schrauben

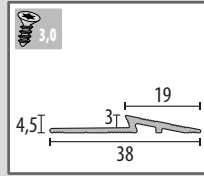

Farbe				2,50 m	VE/St.
	silber			317 56 044	10
	sand			312 56 094	10
	edelstahleffekt feingeschliffen			312 56 024	10



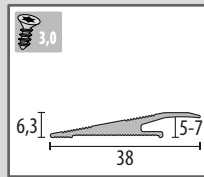

# ABSCHLUSSPROFILE



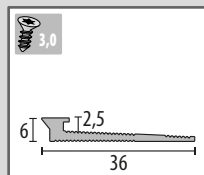

**526**  
Abschlussprofil  
∅ 3 mm  
Aluminium  
versenkt gebohrt  
inkl. Dübel + Schrauben



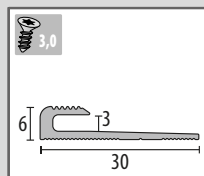
**527**  
Rampenprofil  
∅ 3 mm  
Aluminium  
versenkt gebohrt  
inkl. Dübel + Schrauben



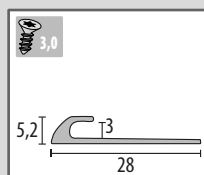
**528 V**  
Rampenprofil  
∅ 5 - 7 mm  
Aluminium  
versenkt gebohrt  
inkl. Dübel + Schrauben



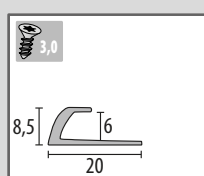
**569**  
Abschlussprofil  
∅ 2,5 mm  
Aluminium  
versenkt gebohrt  
inkl. Dübel + Schrauben



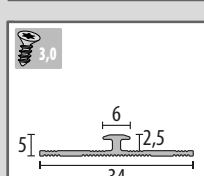
**570**  
Abschlussprofil  
∅ 3 mm  
Aluminium  
versenkt gebohrt  
inkl. Dübel + Schrauben



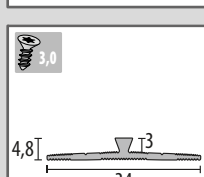

**568**  
Abschlussprofil  
∅ 3 mm  
Aluminium  
versenkt gebohrt  
inkl. Dübel + Schrauben



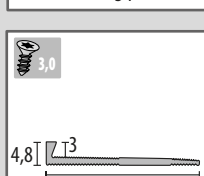
**580**  
Abschlussprofil  
∅ 6 mm  
Aluminium  
versenkt gebohrt  
inkl. Dübel + Schrauben



**571**  
Einfassprofil  
∅ 2,5 mm  
Aluminium  
versenkt gebohrt  
inkl. Dübel + Schrauben



**572**  
Abschlussprofil  
∅ 3 mm  
Aluminium  
versenkt gebohrt  
inkl. Dübel + Schrauben



**593**  
Abschlussprofil  
∅ 3 mm  
Aluminium  
versenkt gebohrt  
inkl. Dübel + Schrauben

Farbe			2,50 m	VE/St.
	silber		312 57 044	10
	sand		312 57 094	10
	edelstahleffekt feingeschliffen		312 57 024	10

Farbe			2,70 m	VE/St.
	silber		317 330 004 5	10
	edelstahleffekt feingeschliffen		317 330 002 5	10

Farbe			2,70 m	VE/St.
	silber		317 265 004 5	10
	edelstahleffekt feingeschliffen		317 265 002 5	10

Farbe			2,70 m	VE/St.
	silber		317 67 045	10
	sand		317 67 095	10
	edelstahleffekt		317 67 025	10

Farbe			2,50 m	VE/St.
	silber		317 804 004 4	10
	sand		317 804 009 4	10
	edelstahleffekt		317 804 002 4	10

Farbe			2,50 m	VE/St.
	silber		317 61 044	10
	sand		317 61 094	10
	edelstahleffekt		317 61 024	10

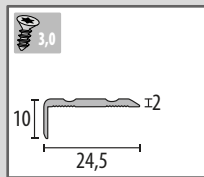
Farbe			2,50 m	VE/St.
	silber		317 62 044	10
	edelstahleffekt		317 62 024	10

Farbe			2,70 m	VE/St.
	silber		317 363 004 5	10

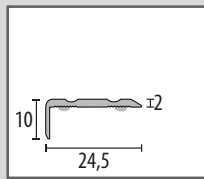
Farbe			3,00 m	VE/St.
	silber		317 65 048	10

Farbe			3,00 m	VE/St.
	silber		317 64 048	10

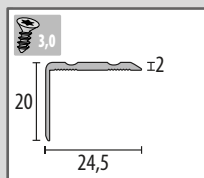
# TREPPEN- / WINKELPROFILE



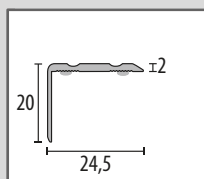
**511 V**  
Winkelprofil  
24,5 x 10 mm  
Aluminium  
versenkt gebohrt  
inkl. Dübel + Schrauben



**511 SK**  
Winkelprofil  
24,5 x 10 mm  
Aluminium  
selbstklebend



**512 V**  
Winkelprofil  
24,5 x 20 mm  
Aluminium  
versenkt gebohrt  
inkl. Dübel + Schrauben



**512 SK**  
Winkelprofil  
24,5 x 20 mm  
Aluminium  
selbstklebend

Farbe		1,00 m	VE/St.	2,70 m	VE/St.
	silber	316 36 041	15	316 36 045	10
	sand	316 36 091	15	316 36 095	10
	edelstahleffekt	316 36 021	15	316 36 025	10


Farbe		1,00 m	VE/St.	2,70 m	VE/St.
	silber	215 36 041	15	215 36 045	10
	sand	215 36 091	15	215 36 095	10
	edelstahleffekt	215 36 021	15	215 36 025	10
	schwarz pulverbesch. RAL 9005			215 236 701 5	10
	weiß pulverbesch. RAL 9016			215 236 715 5	10

Farbe		1,00 m	VE/St.	2,70 m	VE/St.
	silber	316 35 041	15	316 35 045	10
	sand	316 35 091	15	316 35 095	10
	edelstahleffekt	316 35 021	15	316 35 025	10


Farbe		1,00 m	VE/St.	2,70 m	VE/St.
	silber	215 35 041	15	215 35 045	10
	sand	215 35 091	15	215 35 095	10
	edelstahleffekt	215 35 021	15	215 35 025	10
	schwarz pulverbesch. RAL 9005			215 235 701 5	10
	weiß pulverbesch. RAL 9016			215 235 715 5	10

**NEU: FERTIGWINKEL 90° AUF ANFRAGE FÜR ALLE TREPPENKANTEN VERFÜGBAR**

**Version FW**  
Fertigwinkel 90°  
Länge 0,3 x 0,3



**Version FW-L**  
Fertigwinkel 90° LINKE Ecke  
Länge 0,3 x 1,0 · 0,3 x 1,5

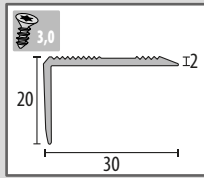


**Version FW-R**  
Fertigwinkel 90° RECHTE Ecke  
Länge 1,0 x 0,3 · 1,5 x 0,3

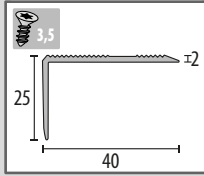


Sonderlängen, andere Gradzahlen, weitere Winkelprofile und gebohrte Fertigwinkel auf Anfrage möglich!

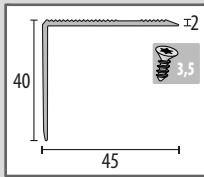

# TREPPEN- / WINKELPROFILE



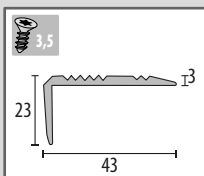
**513 V**  
Winkelprofil  
20 x 30 mm  
Aluminium  
versenkt gebohrt  
inkl. Dübel + Schrauben



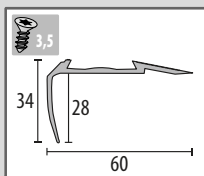
**514 V**  
Winkelprofil  
25 x 40 mm  
Aluminium  
versenkt gebohrt  
inkl. Dübel + Schrauben



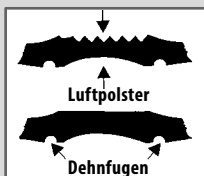

**515 V**  
Winkelprofil  
45 x 40 mm  
Aluminium  
versenkt gebohrt  
inkl. Dübel + Schrauben



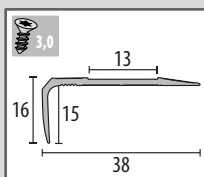

**516 V**  
Winkelprofil  
43 x 23 mm  
Aluminium  
versenkt gebohrt  
inkl. Dübel + Schrauben



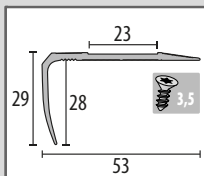
**518**  
Treppenkantenprofil  
60 x 28 mm  
Aluminium  
versenkt gebohrt  
inkl. Dübel + Schrauben



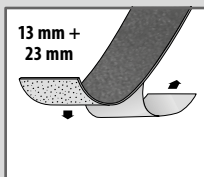
**517**  
PVC-Einlagen  
29 mm  
rutschhemmend  
für Treppenkantenprofil  
518



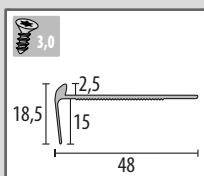
**520**  
Treppenkantenprofil  
38 x 15 mm  
Aluminium  
versenkt gebohrt  
inkl. Dübel + Schrauben



**521**  
Treppenkantenprofil  
53 x 28 mm  
Aluminium  
versenkt gebohrt  
inkl. Dübel + Schrauben



**Gleitschutz-  
einlagen**  
25 m Rolle  
rutschhemmend  
für Treppenkantenprofil  
520 und 521



**582**  
Treppenkantenprofil  
48 x 18,5 mm,  $\varnothing$  2,5 mm  
Aluminium  
versenkt gebohrt  
inkl. Dübel + Schrauben

Farbe		2,50 m	VE/St.
silber		316 27 044	10
sand		316 27 094	10
edelstahleffekt feingeschliffen		316 27 024	10

Farbe		2,50 m	VE/St.	3,00 m	VE/St.
silber		316 28 044	10	316 28 048	10
sand	R10	316 28 094	10		
edelstahleffekt feingeschliffen		316 28 024	10		

Farbe		2,50 m	VE/St.	3,00 m	VE/St.
silber		316 29 044	10	316 29 048	10
sand	R10   V8	316 29 094	10		
edelstahleffekt feingeschliffen		316 29 024	10		

Farbe		2,50 m	VE/St.	3,00 m	VE/St.
silber		316 25 044	10	316 25 048	10
sand	R10   V8	316 25 094	10		10
edelstahleffekt feingeschliffen		316 25 094	10		10

Farbe		2,50 m	VE/St.
silber		321 06 044	6

Farbe		25 m	VE/RI.
schwarz, gerillt	Toleranz $\pm 0,3$ mm	125 04 908	1
schwarz, glatt		125 05 908	1

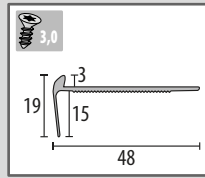
Farbe		2,50 m	VE/St.
silber		323 11 044	10
für Teppichboden nicht geeignet			

Farbe		2,50 m	VE/St.
silber		323 12 044	10
für Teppichboden nicht geeignet			

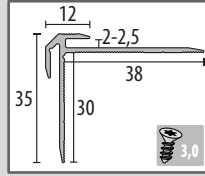
Farbe		13 cm x 25 m	VE/RI.	23 cm x 25 m	VE/RI.
schwarz	Toleranz $\pm 0,2$ mm	114 13 018	1	114 23 018	1
schwarz, Mineral	Toleranz $\pm 0,1$ mm	114 43 018	1	114 53 018	1
Rutschfaktor R13 (DIN 51130)					

Farbe		2,50 m	VE/St.
silber		323 59 044	10
Runde Ecken Seite 15			

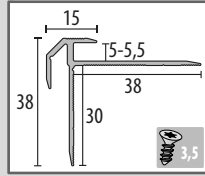
# TREPPEN- / WINKELPROFILE



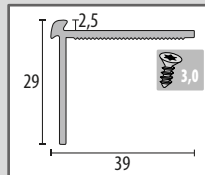
**567**  
**Treppenkantenprofil**  
 48 x 19 mm,  $\Phi$  3 mm  
 Aluminium  
 versenkt gebohrt  
 inkl. Dübel + Schrauben



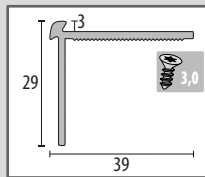
**531**  
**Treppenkantenprofil**  
 43 x 35 mm  $\Phi$  2 - 2,5 mm  
 Aluminium  
 doppelt versenkt gebohrt  
 inkl. Dübel + Schrauben



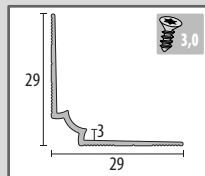
**532**  
**Treppenkantenprofil**  
 43 x 38 mm  $\Phi$  5 - 5,5 mm  
 Aluminium  
 doppelt versenkt gebohrt  
 inkl. Dübel + Schrauben



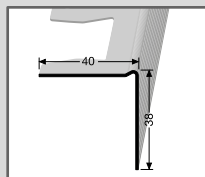
**583**  
**Treppenkantenprofil**  
 39 x 29 mm  $\Phi$  2,5 mm  
 Aluminium  
 versenkt gebohrt  
 inkl. Dübel + Schrauben



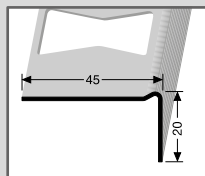

**529**  
**Treppenkantenprofil**  
 39 x 29 mm  $\Phi$  3 mm  
 Aluminium  
 versenkt gebohrt  
 inkl. Dübel + Schrauben



**530**  
**Innenwinkelprofil**  
 29 x 29 mm  $\Phi$  3 mm  
 Aluminium  
 versenkt gebohrt  
 inkl. Dübel + Schrauben



**519**  
**Reparaturwinkel**  
 gebohrt  
 für Holzstufen  
 stärkerer Abnutzung  
 inkl. Schraubnägel  
 2,4 x 25 mm



**522**  
**Reparaturwinkel**  
 gebohrt  
 für abgenutzte  
 Steinstufen  
 inkl. TORX-Schrauben  
 4,0 x 30 mm

Farbe			2,50 m	VE/St.
silber			323 60 044	10
<b>Runde Ecken Seite 15</b>				

Farbe			2,50 m	VE/St.
silber			323 832 004 4	6

Farbe			2,50 m	VE/St.
silber			323 835 004 4	6

Farbe			2,50 m	VE/St.
silber		<b>Runde Ecken Seite 15</b>	323 70 044	10
schwarz pulverbesch. RAL 9005			323 870 701 4	10
weiß pulverbesch. RAL 9016			323 870 715 4	10

Farbe			2,50 m	VE/St.
silber		<b>Runde Ecken Seite 15</b>	323 71 044	10
schwarz pulverbesch. RAL 9005			323 871 701 4	10
weiß pulverbesch. RAL 9016			323 871 715 4	10

Farbe			2,50 m	VE/St.
silber			323 871 804 4	10

Farbe		1,00 m	VE/St.	
verzinktes Eisen		149 00 021	25	
mit 38 mm Nase				

Farbe		1,00 m	VE/St.	
verzinktes Eisen		149 00 031	30	
mit 20 mm Nase				



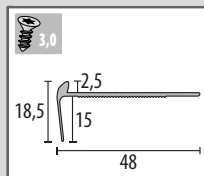
# RUNDE ECKEN FÜR TREPPENKANTENPROFILE

## Maßanfertigung der runden Ecken (EC)

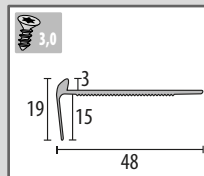
- Unsere „runden“ 90°-Ecken können auf das gewünschte Maß gefertigt werden
- Der Außenradius am gebogenen Pro I beträgt ca. 10 mm (R10)
- Möglich sind L-, U- oder C-Form
- Die maximale Abwicklung eines Elements beträgt 5.000 mm (einteilig)
- Von 90° abweichende Winkelstellungen sind ebenfalls möglich
- Wir können in unserer Manufaktur runde Ecken mit Winkeln von 45° - 150° fertigen
- Die Winkel der Befestigungsschenkel am Verbinder werden bei diesen Sonderwinkeln auf das benötigte Maß gebogen



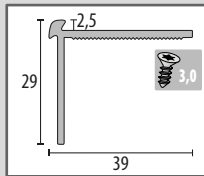
© Küberit®



**für 582**  
Runde Ecken für Treppenkantenprofil  
48 x 18,5 mm,  $\varnothing$ 2,5 mm  
Aluminium  
versenkt gebohrt



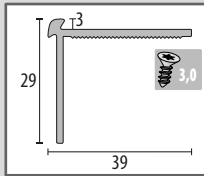
**für 567**  
Runde Ecken für Treppenkantenprofil  
48 x 19 mm,  $\varnothing$ 3 mm  
Aluminium  
versenkt gebohrt



**für 583**  
Runde Ecken für Treppenkantenprofil  
39 x 29 mm  $\varnothing$ 2,5 mm  
Aluminium  
versenkt gebohrt



**für 583**  
Runde Ecken mit Verbinder für Treppenkantenprofil  
39 x 29 mm  $\varnothing$ 2,5 mm  
Aluminium  
versenkt gebohrt



**für 529**  
Runde Ecken für Treppenkantenprofil  
39 x 29 mm  $\varnothing$ 3 mm  
Aluminium  
versenkt gebohrt



**für 529**  
Runde Ecken mit Verbinder für Treppenkantenprofil  
39 x 29 mm  $\varnothing$ 3 mm  
Aluminium  
versenkt gebohrt

Farbe	30 x 100 cm	VE/St.	30 x 150 cm	VE/St.
silber	223 859 014 9	1	223 859 074 9	1
	100 x 30 cm	VE/St.	150 x 30 cm	VE/St.
	223 859 024 9	1	223 859 084 9	1

Farbe	30 x 100 cm	VE/St.	30 x 150 cm	VE/St.
silber	223 860 014 9	1	223 860 074 9	1
	100 x 30 cm	VE/St.	150 x 30 cm	VE/St.
	223 860 024 9	1	223 860 084 9	1

Farbe	30 x 100 cm	VE/St.	30 x 150 cm	VE/St.
silber	223 870 014 9	1	223 870 074 9	1
	100 x 30 cm	VE/St.	150 x 30 cm	VE/St.
	223 870 024 9	1	223 870 084 9	1

Farbe	30 x 100 x 20 cm	VE/St.	30 x 150 x 20 cm	VE/St.
silber	223 870 054 9	1	223 870 094 9	1
	100 x 30 x 20 cm	VE/St.	150 x 30 x 20 cm	VE/St.
	223 870 064 9	1	223 870 104 9	1

Wird 2-teilig geliefert

Farbe	30 x 100 cm	VE/St.	30 x 150 cm	VE/St.
silber	223 871 014 9	1	223 871 074 9	1
	100 x 30 cm	VE/St.	150 x 30 cm	VE/St.
	223 871 024 9	1	223 871 084 9	1

Farbe	30 x 100 x 20 cm	VE/St.	30 x 150 x 20 cm	VE/St.
silber	223 871 054 9	1	223 871 094 9	1
	100 x 30 x 20 cm	VE/St.	150 x 30 x 20 cm	VE/St.
	223 871 064 9	1	223 871 104 9	1

Wird 2-teilig geliefert

Lieferzeit: 5 - 10 Arbeitstage

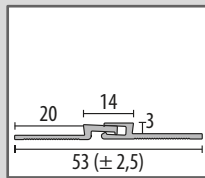


Video-  
Anleitung  
YouTube

# DEHNFUGENPROFILE

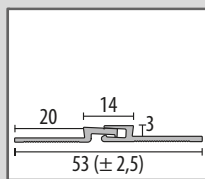


© Küberit®



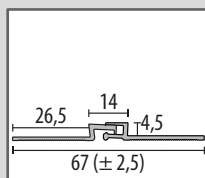
**561**  
Dehnfugenprofil  
∅ 3 mm  
Aluminium  
geschlossen gestanz  
zweiteiliges Bewegungs-  
profil

Farbe			2,70 m	VE/St.
silber			219 317 034 5	10
edelstahleffekt			219 317 032 5	10



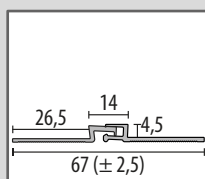
**561 SK**  
Dehnfugenprofil  
∅ 3 mm  
Aluminium  
selbstklebend  
zweiteiliges Bewegungs-  
profil

Farbe			2,70 m	VE/St.
silber			215 317 034 5	10
edelstahleffekt			215 317 032 5	10



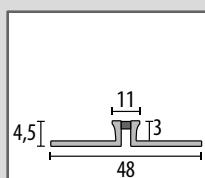

**562**  
Dehnfugenprofil  
∅ 4,5 mm  
Aluminium  
geschlossen gestanz  
zweiteiliges Bewegungs-  
profil

Farbe			2,70 m	VE/St.
silber			219 318 034 5	10
edelstahleffekt			219 318 032 5	10



**562 SK**  
Dehnfugenprofil  
∅ 4,5 mm  
Aluminium  
selbstklebend  
zweiteiliges Bewegungs-  
profil

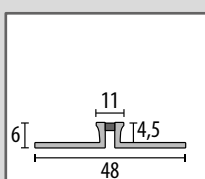

Farbe			2,70 m	VE/St.
silber			215 318 034 5	10
edelstahleffekt			215 318 032 5	10



**555**  
Dehnfugenprofil  
∅ 3 mm  
Aluminium  
geschlossen gestanz  
mit reißfester Silikonfuge

Farbe	Silikonfuge		2,50 m	VE/St.
silber	grau		219 301 034 4	10
silber	schwarz		219 301 134 4	10

Weitere Farben auf Anfrage.



**556**  
Dehnfugenprofil  
∅ 4,5 mm  
Aluminium  
geschlossen gestanz  
mit reißfester Silikonfuge

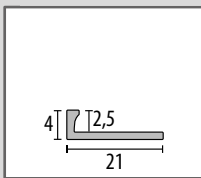
Farbe	Silikonfuge		2,50 m	VE/St.
silber	grau		219 02 344	10
silber	schwarz		219 302 134 4	10

Weitere Farben auf Anfrage.

# BIEGBARE PROFILE, ESTRICH- UND DOPPEL-K PROFILE

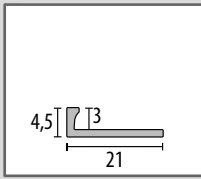


© Küberit\*



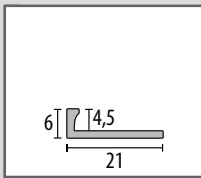
**587**  
**Doppel-K Profil**  
21 x 4 mm,  $\varnothing$ 2,5 mm  
Aluminium  
geschlossen gestanzt  
für die gerade Verlegung

Farbe			2,50 m	VE/St.
	natur		219 00 104	10



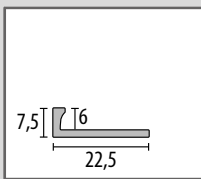
**548**  
**Doppel-K Profil**  
21 x 4,5 mm,  $\varnothing$ 3 mm  
Aluminium  
geschlossen gestanzt  
für die gerade Verlegung

Farbe		2,50 m	VE/St.	3,00 m	VE/St.
	natur	219 01 104	10	219 01 108	10
	schwarz pulverbesch. RAL 9005	219 301 711 4	10		
	weiß pulverbesch. RAL 9016	219 301 715 4	10		



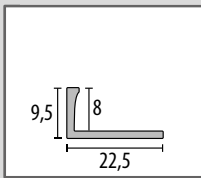
**549**  
**Doppel-K Profil**  
21 x 6 mm,  $\varnothing$ 4,5 mm  
Aluminium  
geschlossen gestanzt  
für die gerade Verlegung

Farbe		2,50 m	VE/St.	3,00 m	VE/St.
	natur	219 02 104	10	219 02 108	10



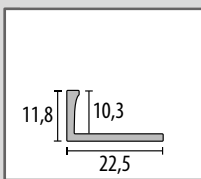
**550**  
**Doppel-K Profil**  
22,5 x 7,5 mm,  $\varnothing$ 6 mm  
Aluminium  
geschlossen gestanzt  
für die gerade Verlegung

Farbe		2,50 m	VE/St.	3,00 m	VE/St.
	natur	219 07 104	10	219 07 108	10



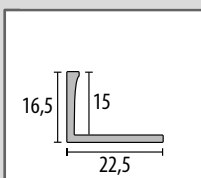
**551**  
**Doppel-K Profil**  
22,5 x 9,5 mm,  $\varnothing$ 8 mm  
Aluminium  
geschlossen gestanzt  
für die gerade Verlegung

Farbe				2,50 m	VE/St.
	natur			219 03 104	10



**552**  
**Doppel-K Profil**  
22,5 x 11,8 mm,  $\varnothing$ 10,3 mm  
Aluminium  
geschlossen gestanzt  
für die gerade Verlegung

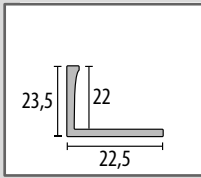
Farbe				2,50 m	VE/St.
	natur			219 04 104	10



**553**  
**Doppel-K Profil**  
22,5 x 16,5 mm,  $\varnothing$ 15 mm  
Aluminium  
geschlossen gestanzt  
für die gerade Verlegung

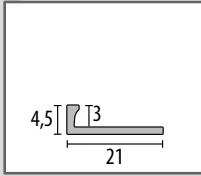
Farbe				2,50 m	VE/St.
	natur			219 06 104	10

# BIEGBARE PROFILE, ESTRICH- UND DOPPEL-K PROFILE



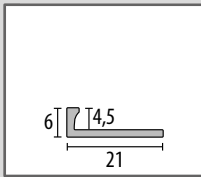
**554**  
**Doppel-K Profil**  
 22,5 x 23,5 mm,  $\varnothing$  22 mm  
 Aluminium  
 geschlossen gestanz  
 für die gerade Verlegung

Farbe		2,50 m	VE/St.
	natur	219 09 104	10



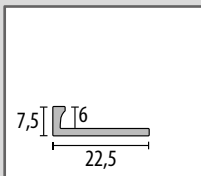
**573**  
**Doppel-K Profil**  
 21 x 4,5 mm,  $\varnothing$  3 mm  
 Edelstahl  
 geschlossen gestanz  
 für die gerade Verlegung

Farbe		2,50 m	VE/St.
	natur <small>Toleranz <math>\pm 0,5</math> mm</small>	219 01 184	10



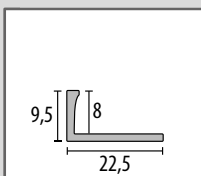
**574**  
**Doppel-K Profil**  
 21 x 6 mm,  $\varnothing$  4,5 mm  
 Edelstahl  
 geschlossen gestanz  
 für die gerade Verlegung

Farbe		2,50 m	VE/St.
	natur <small>Toleranz <math>\pm 0,5</math> mm</small>	219 02 184	10



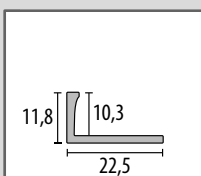
**575**  
**Doppel-K Profil**  
 22,5 x 7,5 mm,  $\varnothing$  6 mm  
 Edelstahl  
 geschlossen gestanz  
 für die gerade Verlegung

Farbe		2,50 m	VE/St.
	natur <small>Toleranz <math>\pm 0,5</math> mm</small>	219 07 184	10



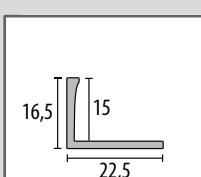
**576**  
**Doppel-K Profil**  
 22,5 x 9,5 mm,  $\varnothing$  8 mm  
 Edelstahl  
 geschlossen gestanz  
 für die gerade Verlegung

Farbe		2,50 m	VE/St.
	natur <small>Toleranz <math>\pm 0,5</math> mm</small>	219 03 184	10



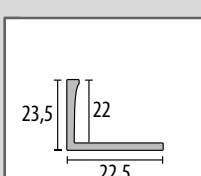
**577**  
**Doppel-K Profil**  
 22,5 x 11,8 mm,  $\varnothing$  10,3 mm  
 Edelstahl  
 geschlossen gestanz  
 für die gerade Verlegung

Farbe		2,50 m	VE/St.
	natur <small>Toleranz <math>\pm 0,5</math> mm</small>	219 04 184	10



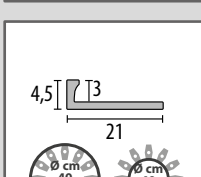
**578**  
**Doppel-K Profil**  
 22,5 x 16,5 mm,  $\varnothing$  15 mm  
 Edelstahl  
 geschlossen gestanz  
 für die gerade Verlegung

Farbe		2,50 m	VE/St.
	natur <small>Toleranz <math>\pm 0,5</math> mm</small>	219 06 184	10



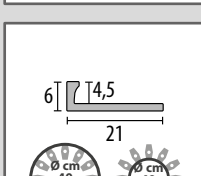
**579**  
**Doppel-K Profil**  
 22,5 x 23,5 mm,  $\varnothing$  22 mm  
 Edelstahl  
 geschlossen gestanz  
 für die gerade Verlegung

Farbe		2,50 m	VE/St.
	natur <small>Toleranz <math>\pm 0,5</math> mm</small>	219 09 184	10



**538**  
**Biegbares Profil**  
 $\varnothing$  3 mm  
 Aluminium  
 einfach biegsam  
 offen gestanz

Farbe		2,50 m	VE/St.
	natur	219 01 004	10

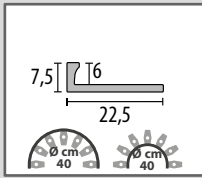


**539**  
**Biegbares Profil**  
 $\varnothing$  4,5 mm  
 Aluminium  
 einfach biegsam  
 offen gestanz

Farbe		2,50 m	VE/St.
	natur	219 02 004	10

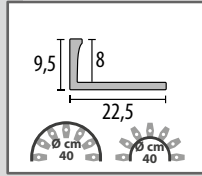


# BIEGBARE PROFILE, ESTRICH- UND DOPPEL-K PROFILE



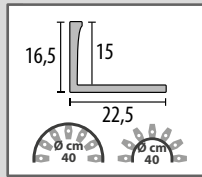
**541**  
Biegbares Profil  
♠ 6 mm  
Aluminium  
einfach biegbar  
offen gestanzt

Farbe			2,50 m	VE/St.
natur			219 07 004	10



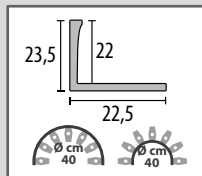
**542**  
Biegbares Profil  
♠ 8 mm  
Aluminium  
einfach biegbar  
offen gestanzt

Farbe			2,50 m	VE/St.
natur			219 03 004	10



**544**  
Biegbares Profil  
♠ 10,3 mm  
Aluminium  
einfach biegbar  
offen gestanzt

Farbe			2,50 m	VE/St.
natur			219 04 004	10

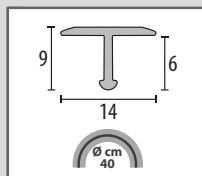


**545**  
Biegbares Profil  
♠ 15 mm  
Aluminium  
einfach biegbar  
offen gestanzt

Farbe			2,50 m	VE/St.
natur			219 06 004	10

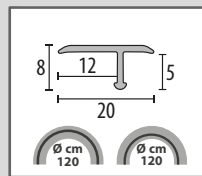


© Küberit®



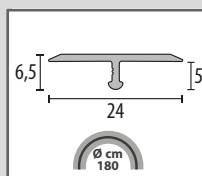
**537**  
T-Profil  
14 x 5 mm  
Aluminium  
einfach biegbar

Farbe			2,70 m	VE/St.
silber			219 90 045	10



**540**  
T-Profil  
20 x 5 mm  
Aluminium  
einfach biegbar


Farbe			2,70 m	VE/St.
silber			219 91 045	10



**543**  
T-Profil  
24 x 5 mm  
Aluminium  
einfach biegbar

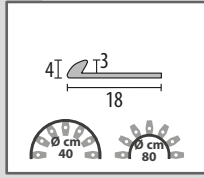
Farbe			2,70 m	VE/St.
silber			219 295 0045	10

# BIEGBARE PROFILE, ESTRICH- UND DOPPEL-K PROFILE



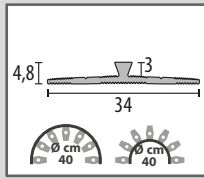
**Dübel**  
für T-Profile  
537, 540 und 543

			Ø = 6 m	VE/Bk.
			106 61 052	1



**546**  
Biegbares Abschlussprofil  
3 mm  
Aluminium  
einfach biegbar  
offen gestanz

Farbe			2,50 m	VE/St.
silber			219 57 044	10



**547**  
Biegbares Abschlussprofil  
3 mm  
Aluminium  
einfach biegbar  
offen gestanz

Farbe			3,00 m	VE/St.
silber			219 65 048	10



**AUCH IM VERLEIH ERHÄLTLICH**

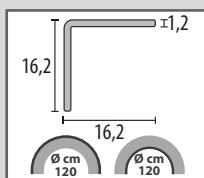



Biegemaschine

## ECKSCHUTZ UND ALUMINIUM SOCKELLEISTE



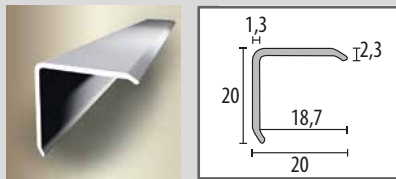
© Küberit®



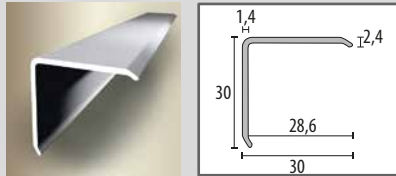
**588**  
Eckschutzwinkel  
16,2 x 16,2 mm  
Aluminium  
ungebohrt

Farbe			2,50 m	VE/St.
silber			211 277 004 4	10
weiß pulverbesch. RAL 9016			211 277 715 4	10

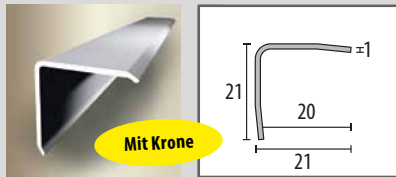
# ECKSCHUTZ UND ALUMINIUM SOCKELLEISTE



**589**  
Eckschutzwinkel  
20 x 20 mm  
Aluminium  
ungebohrt  
3-fach gekantet

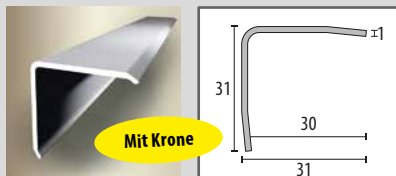


**590**  
Eckschutzwinkel  
30 x 30 mm  
Aluminium  
ungebohrt



Mit Krone

**591**  
Eckschutzwinkel  
21 x 21 mm  
Edelstahl  
ungebohrt  
3-fach gekantet



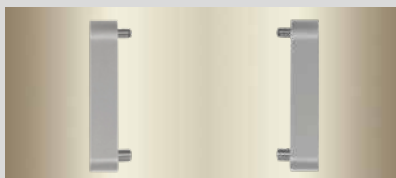
Mit Krone

**592**  
Eckschutzwinkel  
31 x 31 mm  
Edelstahl  
ungebohrt  
3-fach gekantet



beidseitig einsetzbar

**558**  
Sockelleiste  
15 x 60 mm  $\varnothing$  3 mm  
Aluminium  
ungebohrt



**für 558**  
Endstücke  
für Sockelleiste  
  
Aluminium  
ungebohrt

Farbe			2,50 m	VE/St.
silber			227 271 004 4	10
weiß pulverbesch. RAL 9016			227 271 715 4	10

Farbe			2,50 m	VE/St.
silber			227 273 004 4	10
weiß pulverbesch. RAL 9016			227 273 715 4	10

Farbe			1,25 m	VE/St.
matt gebürstet			227 172 482 2	10

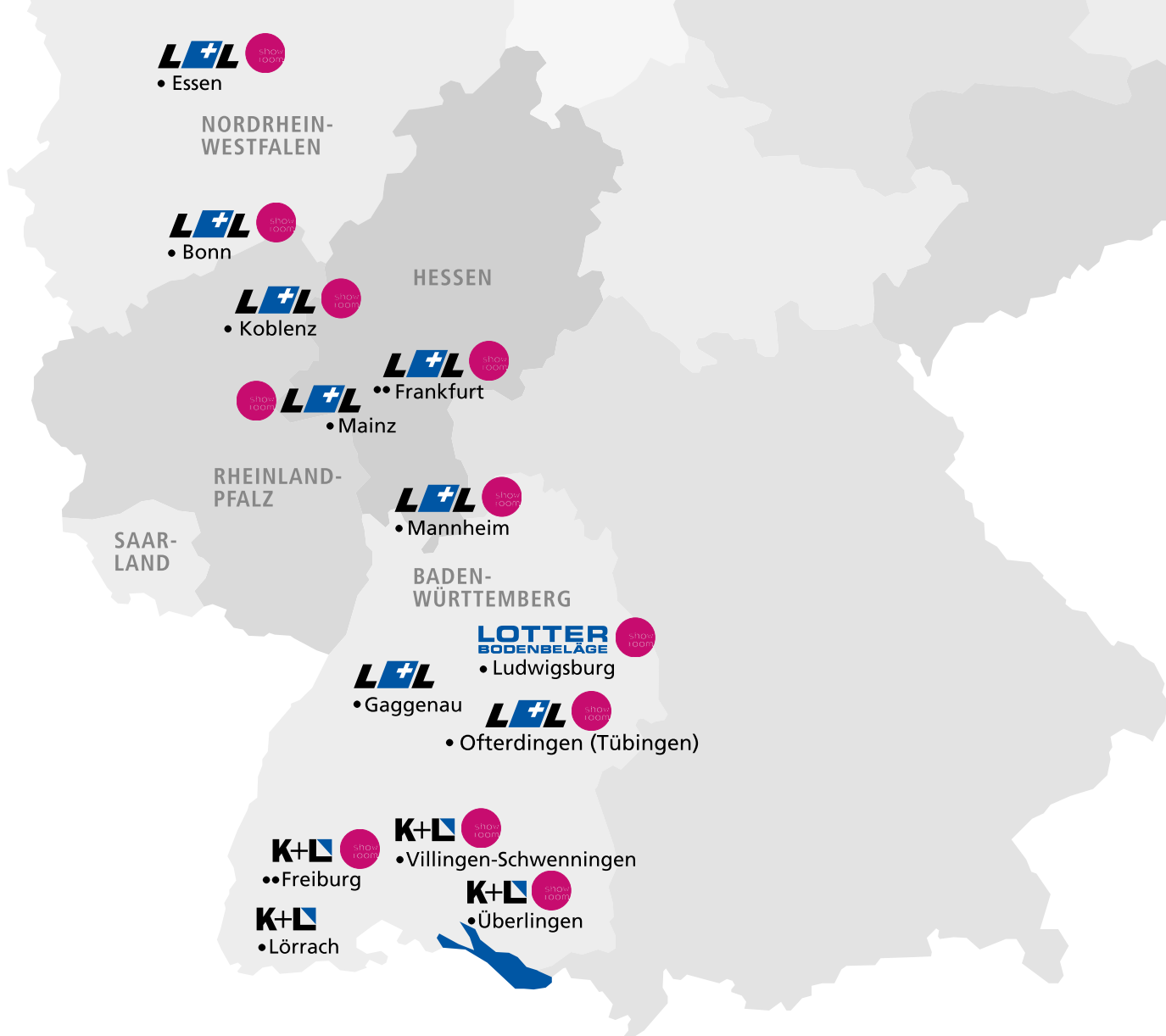
Farbe			1,25 m	VE/St.
matt gebürstet			227 174 482 2	10

Farbe			2,50 m	VE/St.
silber			220 45 044	10
edelstahleffekt feingeschliffen			220 45 024	

Farbe		links	VE/St.	rechts	VE/St.
silber		020 45 149	1	020 45 249	1
		links	VE/St.	rechts	VE/St.
edelstahleffekt feingeschliffen		020 45 129	1	020 45 229	1



© Küberit®



Stand 07/2023

## SPRECHEN SIE MIT UNS. WIR BERATEN SIE GERN.

**LOTTER + LIEBHERR GmbH** | [www.lotter-liebherr.de](http://www.lotter-liebherr.de) | [mail@lotter-liebherr.de](mailto:mail@lotter-liebherr.de)

**Stammhaus Gaggenau**  
Ferdinand-Rahner-Str. 5  
76571 Gaggenau  
Tel. 07225 9828-0  
Fax 07225 9828-50

**Filiale Mainz**  
Im Gewerbegebiet 5  
55120 Mainz  
Tel. 06131 61799-0  
Fax 06131 61799-29

**Filiale Tübingen**  
Hafnerstr. 59  
72131 Offterdingen (Tübingen)  
Tel. 07473 9532-0  
Fax 07473 9532-29

**Filiale Mannheim**  
Mundenheimer Str. 51  
68219 Mannheim  
Tel. 0621 860855-0  
Fax 0621 860855-25

**Filiale Koblenz**  
Kärlicher Straße 5 b  
56575 Weißenthurm  
Tel. 02637 944 79-0  
Fax 02637 944 79-79

**Filiale Frankfurt**  
Heinrich-Lanz-Allee 34  
60437 Frankfurt  
Tel. 069 2400858-0  
Fax 069 2400858-28

**CASA NOVA Showroom**  
August-Schanz-Str. 27b  
60433 Frankfurt  
Tel. 069 2400858-18  
Fax 069 2400858-28

**Filiale Bonn**  
Pfaffenweg 25  
53227 Bonn-Beuel  
Tel. 0228 97589-0  
Fax 0228 97589-10

**Filiale Essen**  
Westendstraße 12E  
45143 Essen  
Tel. 0201 278979-0  
Fax 0201 278979-69

**KETTERER + LIEBHERR GmbH** | [www.ketterer-liebherr.de](http://www.ketterer-liebherr.de) | [bodenbelaege@ketterer-liebherr.de](mailto:bodenbelaege@ketterer-liebherr.de)

**Stammhaus Freiburg**  
Gündlinger Str. 20  
79111 Freiburg  
Tel. 0761 47814-0  
Fax 0761 47814-90

**CASA NOVA Showroom**  
Basler Str. 109  
79115 Freiburg  
Tel. 0761 47814-13  
Fax 0761 47814-92

**Filiale Lörrach**  
Im Entenbad 19  
79541 Lörrach-Hauingen  
Tel. 07621 9598-0  
Fax 07621 9598-19

**Filiale Schwenningen**  
Heinkelstr. 12  
78056 Schwenningen  
Tel. 07720 94 02-0  
Fax 07720 94 02-29

**Filiale Überlingen**  
Zum Degenhardt 15  
88662 Überlingen  
Tel. 07551 30858-0  
Fax 07551 30858-28

**Gebr. LOTTER KG** | [www.lotter.de](http://www.lotter.de) | [bodenbelaege@lotter.de](mailto:bodenbelaege@lotter.de)

Waldäcker 15  
71631 Ludwigsburg  
Tel. 07141 406-336  
Fax 07141 406-670

**KETTERER+LIEBHERR**

**LOTTER  
BODENBELÄGE**

**LOTTER + LIEBHERR**